



**Tutoriel plateforme
mon.advenir.mobi**



1

Création de compte

2

Déposer une demande de labellisation

3

Déposer une demande de prime

Rappels sur l'intégration au programme Advenir

L'accès au programme pour les installateur s'articule autour de 2 étapes :

1 La labellisation de l'offre commerciale

Pour bénéficier du programme Advenir, il est impératif de faire une demande de labellisation d'offre sur la plateforme mon.advenir.mobi

2 Le dépôt de la demande de prime

Une fois la labellisation acquise, l'obtention d'une prime Advenir est conditionnée au dépôt d'une demande de prime sur la plateforme mon.advenir.mobi (et au respect des modalités en vigueur)




**En amont de chacune de ces étapes,
il est nécessaire de créer un compte sur la plateforme mon.advenir.mobi**

01

Création de compte


La création de compte est un prérequis indispensable pour le dépôt de demandes de labélisation d'offres commerciales et le dépôt de demandes de primes.

Création de compte

-  Rendez vous sur la plateforme mon.advenir.mobi et cliquez sur « Créer un compte »
-  Renseignez vos coordonnées et joignez les pièces jointes demandées
-  Pour finaliser votre inscription, ouvrez le mail de validation envoyé par Advenir. Si vous n'avez pas reçu de mail, pensez à vérifier vos indésirables.



Il est impératif de fournir le Kbis et la pièce d'identité du représentant légal de l'entreprise. Toute demande d'inscription à la plateforme ne comportant ces éléments ne pourra être validée.

Catégorie :	<input type="text" value="Professionnel"/>	Prénom :	<input type="text" value="Prénom"/>
Type :	<input type="text" value="Installateur"/>	Nom :	<input type="text" value="Nom"/>
Siret :	<input type="text" value="N° de SIRET"/>	Adresse mail :	<input type="text" value="Adresse mail"/>
Raison sociale :	<input type="text" value="Raison sociale"/>	Numéro de téléphone :	<input type="text" value="Numéro de téléphone"/>
Kbis de la société :	<input type="text" value="Parcourir..."/> Aucun fichier sélectionné.	Mot de passe :	<input type="text" value="Entrez votre mot de passe"/>
Carte nationale d'identité du dirigeant :	<input type="text" value="Parcourir..."/> Aucun fichier sélectionné.	Confirmation du mot de passe :	<input type="text" value="Confirmer votre mot de passe"/>
		Captcha :	<input type="checkbox"/> Je ne suis pas un robot  <small>reCAPTCHA Confidentialité - Conditions</small>
<input type="button" value="S'inscrire"/>			

Aperçu de l'écran de création de compte

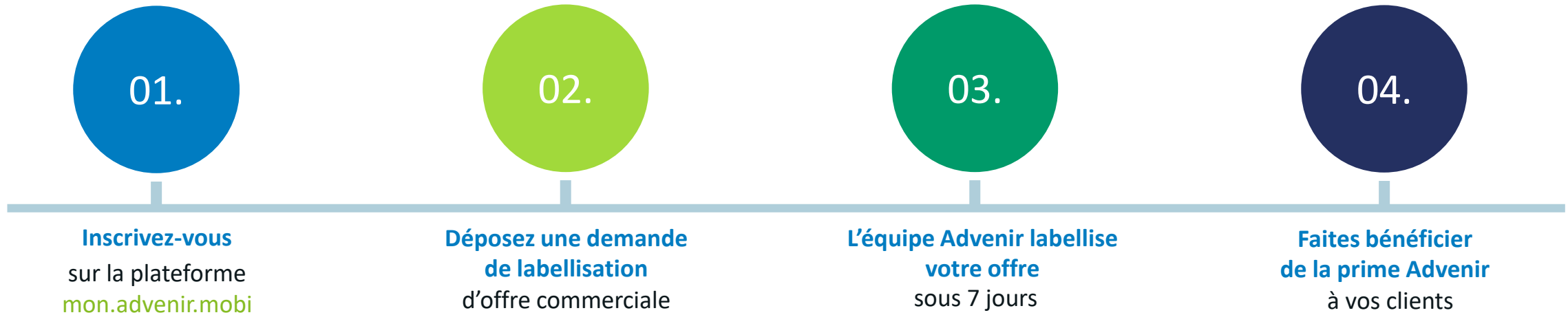
02

Déposer une demande de labellisation

La labellisation d'une offre commerciale consiste à se déclarer au programme comme porteur de projet d'installation de bornes de recharge en complétant un formulaire en ligne disponible sur la plateforme Advenir.

Comment réaliser une labellisation d'offre commerciale ?

Les installateurs de bornes de recharge doivent impérativement faire labelliser leur offre commerciale sur la plateforme Advenir afin de bénéficier du programme.



Une offre commerciale labélisée permet également au porteur d'offre qui la détient d'apparaître dans l'annuaire en ligne des installateurs référencés par Advenir.

Labellisation de l'offre

1

Allez dans l'onglet « Offre commerciale » puis sélectionnez « Faire labelliser une offre commerciale »

Renseignez le nom de l'offre, la zone d'installation et le type de parking concerné.

2

En fonction du type de parking sélectionné, des caractéristiques techniques et des services obligatoires à l'obtention du label Advenir vous sont présentés.



Une offre labellisée n'est pas dédiée à un seul projet, elle peut être utilisée dans plusieurs projets et proposée à plusieurs clients.



Caractéristiques techniques de l'offre

Type de parking : Point de recharge sur parking privé ouvert au public

Une offre commerciale Advenir est définie par des caractéristiques techniques (notamment la puissance de raccordement de la station ou la puissance délivrée par les points de recharge). Ces caractéristiques doivent répondre aux contraintes définies ci-dessous :

Conformité de l'installation électrique Obligatoire

L'installation électrique de la station sera conforme aux normes de sécurité électriques en vigueur

Raccordements éligibles Obligatoire

La station sera raccordée au réseau électrique exclusivement soit par un point de livraison (PDL) dédié, soit via le TGBT des communs (éventuellement indirectement, via une armoire électrique ou un tableau divisionnaire)

Matériel de sous-comptage Obligatoire

La station devra disposer d'un matériel de sous-comptage. Celle-ci doit être certifiée selon la norme MID pour compteurs électriques (hors borne en DC)

Signalisation des places Obligatoire

La station comprendra une place de stationnement signalisée pour chacun des points de recharge (exemple : peinture au sol en vert, panneau de signalisation)

Système d'identification usager Obligatoire

La station disposera d'un système d'identification usager (ex. sous la forme d'une carte, d'un badge RFID, d'une application Smartphone, etc)

Contrat de maintenance sur 3 ans Obligatoire

La station devra disposer d'un contrat de maintenance sur 3 ans minimum (précisant 1 visite/an minimum)

Disjoncteurs divisionnaires portant le marquage NF Obligatoire

Le marquage NF est rendu obligatoire par la NFC 15-100.
Attention : Un disjoncteur divisionnaire doit être installé par point de recharge.

Annuler

Précédent

Suivant

Aperçu de l'écran du premier écran de demande de labellisation

Labellisation de l'offre

- 3 Avant la validation finale de votre demande, il vous ai donné la possibilité d'intégrer des informations complémentaires.
- 4 Votre demande de labellisation d'offre commerciale est terminée. Vous recevrez une confirmation par mail. Le délai de traitement d'une demande de labellisation d'offre commerciale par l'équipe Advenir est de **7 jours**.

✓ ✓ ✓

Type de parking : Point de recharge sur parking privé ouvert au public

Précisions additionnelles sur l'offre (facultatif)

Contacts autorisés à utiliser cette offre (facultatif)
Adresses mails séparées par des points-virgules

Numéro SIRET des structures autorisées à utiliser cette offre (facultatif)
*Numéros de SIRET séparés par des points-virgules.
Note : le numéro SIRET (ou système d'identification du répertoire des établissements) se compose de 14 chiffres*

Annuler Précédent Suivant

Aperçu de l'écran du deuxième écran de demande de labellisation

Consulter les offres commerciales labellisées

Pour suivre l'ensemble de vos demandes de labellisation et de vos offres labellisées, rendez vous sur « Offres commerciales », puis « Mes offres commerciales ».

MES OFFRES			
Afficher les offres archivées			
Nom	Statut	Dernier statut	
Installateur XXX – Parking flotte et salariés - max 22kw – max 36KVA	✔ Labellisée	21 février 2022	Voir Archiver Partager

Aperçu de l'espace de suivi des labellisations d'offre commerciales

Vous pourrez depuis cet espace suivre le statut de vos demandes de labellisation, les modifier, les archiver ou les partager.

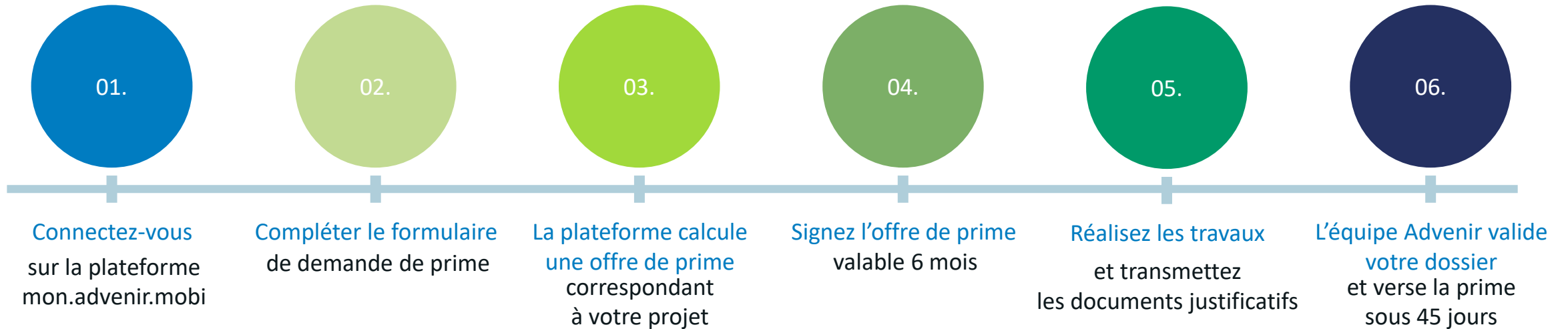
03

Déposer une demande de prime

Une demande de prime est un formulaire complété en ligne dans lequel le demandeur déclare les caractéristiques d'un projet d'installation ainsi que les différents acteurs associés

Comment réaliser une demande de prime ?

Les porteurs d'offre labellisée Advenir, peuvent réaliser une demande de prime afin d'obtenir une aide ou permettre à leurs clients de la recevoir.



Retrouvez tous les cahiers des charges sur [notre site internet](#)

La demande de prime est un formulaire complété en ligne dans lequel le demandeur déclare les caractéristiques d'un projet d'installation ainsi que les différents acteurs associés. Elle est aussi l'interface qui permet de transmettre l'ensemble des justificatifs nécessaires à la vérification des exigences du programme avant versement de la prime.

Demande de prime

- 1 Allez dans l'onglet « Demande de prime » puis sélectionnez « Faire une demande »
- 2 Sélectionnez l'offre commerciale labellisée pour laquelle vous demandez une prime Advenir
- 3 Renseignez les informations générales de l'installation

DEMANDE DE PRIME

1 — 2 — 3 — 4 — 5

Installation

Vous allez ici décrire les caractéristiques techniques de votre installation. Ce sont ces informations (notamment le type de parking, le nombre de points de recharge et les puissances de points de recharge) qui vont déterminer le montant de la prime Advenir.

Il est nécessaire de fournir le devis relatif à l'opération et de vous assurer que cette installation sera conforme avec toutes les caractéristiques de l'offre commerciale sélectionnée.

Offre : Installateur XXX – Parking flotte et salariés - max 22kw – max 36KVA

Informations générales de l'installation

Référence de la demande

Adresse de la station

Code postal

Ville

Sélectionner votre ville

Je ne trouve pas ma ville

Nombre de stations

Chiffre entre 1 et 5

Aperçu de l'écran du premier écran de demande de prime

Demande de prime

- 4 Intégrez le devis et renseignez les informations supplémentaires

La date du devis doit être postérieure à la date de labellisation de l'offre sélectionnée.

La prime Advenir est calculée sur la base du devis HT mais doit être déduite du montant TTC de la facture après déduction de la TVA

Description

Devis

Choisir un fichier | Aucun fichier choisi

+ Ajouter...

Date du devis

Date à laquelle le devis a été établi. Cette date doit être postérieure à la labellisation de l'offre sélectionnée

13/04/2022

Montant éligible à la prime (HT)

Montant en euros Hors Taxes de fourniture et d'installation éligible à la prime tel qu'indiqué sur le devis

Montant éligible à la prime (TTC)

Montant en euros Toutes Taxes Comprises de fourniture et d'installation éligible à la prime tel qu'indiqué sur le devis

Puissance de raccordement de la station

Puissance exprimée en kVA

Bornes existantes rattachées au même point de livraison (PDL)

Existait-il des bornes avant le projet ?

Non

Annuler

Précédent

Suivant

Aperçu de l'écran du deuxième écran de demande de prime

Demande de prime

5 Remplissez les champs dédiés aux détails des points de recharge

Détails des points de recharge
Vous pouvez ajouter un ou plusieurs lot(s) de points de recharge dans le cas d'un projet avec plusieurs niveaux de puissance de recharge.

Nombre de points de recharge éligibles à la prime Advenir et matériel installé

Nb. points de recharge	Puissance exprimée en kW
<input type="text"/>	<input type="text"/>

Courant	Matériels
AC	<input type="text"/>

[+ Ajouter...](#)

Type de prises
Type de prises à installer en fonction de la puissance de points de recharge

Pour les points de recharge dont la puissance est inférieure à 22 kW : Socle de prise T2 OU T2S et à minima une prise E/F dès le second point de recharge. Pour les points de recharge dont la puissance est supérieure à 22 kW : 1 connecteur type 2 en AC, ou Combo 2 en DC, ou CHAdeMO en DC

[Annuler](#) [Précédent](#) [Suivant](#)

Aperçu de l'écran du troisième écran de demande de prime

6 Remplissez les champs dédiés aux services

Services

Signalisation des places
Veillez préciser le moyen de signalisation des places.

Panneau

Méthode de pilotage

En local

Dispositif utilisé pour le système de pilotage
Veillez préciser le dispositif utilisé pour le système de pilotage

Dispositif HP/HC (ex. horloge programmable, contacteur / interrupteur ...)

[Annuler](#) [Précédent](#) [Suivant](#)

Aperçu de l'écran du quatrième écran de demande de prime

Demande de prime

- 7 Renseignez les informations relatives au bénéficiaire de l'installation, celles relatives à l'installateur détails des points de recharge et celles du destinataire de la prime

Le bénéficiaire de l'installation est :

Type du bénéficiaire de l'installation :

Administration publique

Siret :

Email de contact :

Confirmer l'email

Numéro de téléphone de contact :

Annuler l'opération

Précédent

Suivant

Les travaux ont été effectués par :

L'installateur de la borne est :

Autre

Siret :

000000000000

Email de contact :

Confirmer l'email

Numéro de téléphone de contact :

0000000000

Annuler l'opération

Précédent

Suivant

Le destinataire de la prime est :

Le destinataire de la prime est :

Je suis le destinataire de la prime

Titulaire du compte

Titulaire du compte

Libellé de la transaction (facultatif)

Motif du virement transmis à la banque

N° IBAN

N° IBAN

Vérifier mon IBAN

Code BIC

Code BIC

Vérifier mon BIC

Annuler l'opération

Précédent

Suivant

Aperçu des écrans de renseignement des parties prenantes d'une demande de prime


Demande de prime

8 Dernière étape de la demande de prime. Vérifiez l'ensemble des informations déclarées. Vous avez la possibilité de transmettre des informations supplémentaires en bas de page.

Puis cliquez sur « Validez la demande ».


Votre demande de prime est désormais enregistrée.

RÉCAPITULATIF

 Bénéficiaire de l'installation

Type	Particulier
Entité	
Prénom du représentant légal	Maëva
Nom du représentant légal	BEMBA
Adresse	5 rue du Helder, 75009 Paris
N° SIRET	

[Modifier](#)

 Installation

Nom de l'offre	Installateur XXX – Parking flotte et salariés - max 22kw – max 36KVA
Date du devis	5 avril 2022
Adresse	5 rue du Helder, 75009 Paris
Nombre de stations	1
Type de parking	Point de recharge sur parking privé à destination d'une flotte et ses salariés
Puissance de raccordement de la station (bornes existantes comprises)	15,0 kVA
Bornes existantes rattachées au même point de livraison	Non
Détails des Anciens des points de charge	
Puissance maximale par point de recharge	15,0 kW
Nombre de points de recharge	1
Nom du matériel	ABB Terra 54HV C/JG 6AGC066474 (50.0 kW)
Détails des puissances des points de charge	1 point(s) de charge de 15,0kW en courant AC
Type de prise	Socle de prise T2 OU T2S et à minima une prise E/F dès le second point de recharge
Signalisation des places	Panneau
Contrat de maintenance sur 3 ans (une visite par an)	Oui
Disjoncteurs divisionnaires portant le marquage NF (un par point de recharge)	Oui
Matériel de sous-comptage certifiée MID (hors borne DC)	Non
Conformité de l'installation électrique (selon normes en vigueur)	Oui
Interopérabilité via GIREVE (certificat obligatoire)	Non
Enregistrement sur Data.gouv (enregistrement des données statiques par point de recharge obligatoire)	Non
Prix HT de l'offre	15 000,00 € HT
Montant de la prime ADVENIR	600 €
Attention, la TVA doit s'appliquer sur le montant HT de votre devis avant déduction de la subvention.	
Devis	Télécharger
Méthode de pilotage	En local
Système de pilotage énergétique	Dispositif HP/HC
Système de supervision	Non

Aperçu de l'écran récapitulatif

Consulter vos demandes de primes

Pour suivre l'ensemble de vos demande de labellisation et de vos demandes de prime, cliquez sur « Demande de prime » puis « Mes demandes de prime ».

MES DEMANDES DE PRIMES

Les demandes de primes réalisées avant la reconduction 2020-2023 d'Advenir ne peuvent plus être modifiées.

Tous les statuts ▼ Exporter

Afficher éléments Rechercher

ID	Référence	Validation	Signature	Statut	
72919	Advenir Test	-	-	■ Offre de prime à signer	 Signer 
72844	azerty	-	-	■ Offre de prime à signer	 Signer 
72843	-	-	-	■ En cours de saisie	Compléter 

1 - 3 sur 3 Précédent 1 Suivant

Aperçu de l'espace de suivi des demandes de prime

Vous pourrez depuis cet espace suivre le statut de vos demandes de prime, les modifier ou les supprimer.

Signature de l'offre de prime

Une fois votre demande de prime déposée, la plateforme mon.advenir.mobi vous propose automatiquement une offre de prime.

C'est un document qui vous engage à respecter la conformité de l'installation aux cahiers des charges Advenir et à réaliser l'opération sous un délai de 6 mois à compter de la date de signature de l'offre de prime.

Une fois l'offre de prime lue et approuvée, cochez la case « Je signe offre de prime », puis cliquez sur « Validez ».



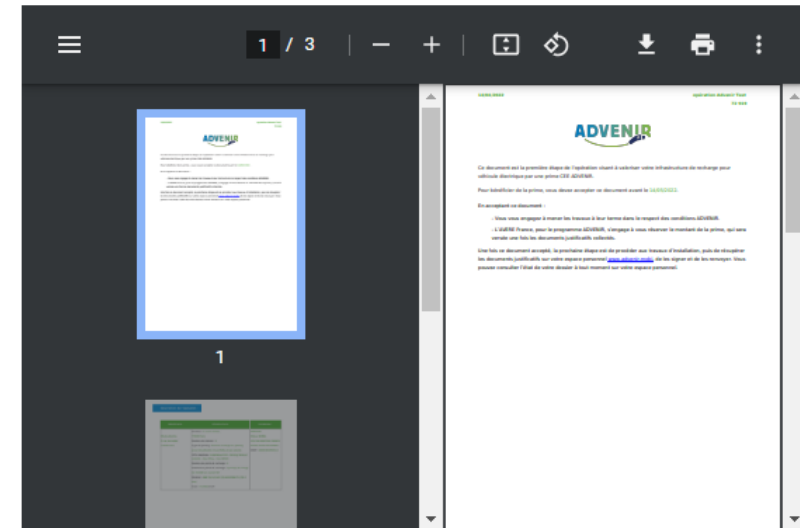
Conformément aux principes de fonctionnement du dispositif CEE, les travaux d'installation doivent impérativement débutés après la signature de l'offre de prime.



Acceptation de l'offre de prime

Selon les modalités de calcul de la prime Advenir, cette opération vous donne droit à une prime de : 600,00 euros.

Le programme ADVENIR s'engage sur l'offre de prime suivante. Lisez la attentivement, ce document montre votre engagement à respecter la conformité de l'installation avec le cahier des charges ADVENIR ainsi qu'à réaliser l'opération dans les délais impartis. Si vous l'acceptez, le programme ADVENIR s'engage à vous réserver le montant de la prime pour la durée précisée.



En cliquant sur "Je signe cette offre de prime", vous reconnaissez avoir pris connaissance des conditions du programme ADVENIR et de cette offre de prime en particulier. Vous vous engagez à procéder à l'installation, et à fournir l'ensemble des pièces justificatives nécessaires à la constitution du dossier.

Je verrai plus tard

Je signe cette offre de prime

Valider

Aperçu de l'espace de signature des demandes de prime

Versement de la prime

Afin d'obtenir votre prime Advenir, vous devez fournir sur la plateforme mon.advenir.mobi les documents justificatifs demandés pour chaque type de prime dans un délais de 6 mois.



L'ÉQUIPE ADVENIR PROCEDERA AU VERSEMENT
DE VOTRE PRIME SOUS 45 JOURS

Pièces justificatives à transmettre à la fin des travaux

	Résidentiel collectif – individuelle	Résidentiel collectif – partagée	Flottes et salariés	Cible intermédiaire	Ouvert au public	Voirie
Devis*	✓	✓	✓	✓	✓	✓
Attestation sur l'honneur signée par le bénéficiaire et le porteur d'offre	✓	✓	✓	✓	✓	✓
Facture	✓	✓	✓	✓	✓	✓
Contrat de maintenance sur 3 ans		✓	✓	✓	✓	✓
Certificat de connexion GIREVE					✓	✓
Data.gouv				✓	✓	✓
Certificat de qualification IRVE de l'installateur	✓	✓	✓	✓	✓	✓
Photos de l'installation et de la borne	✓	✓	✓	✓	✓	✓

ADVENIR



INFRASTRUCTURES

Piloté par l'Avere-France, le programme Advenir accompagne depuis 2016 les installations de borne de recharge en immeuble collectif, en entreprise, sur un parking ouvert au public ou sur la voirie publique.



5 rue du Helder
75009 Paris



advenir@avere-france.org



01 53 25 00 68



advenir.mobi

