

Dossier relatif au projet :  
Aide au Développement des Véhicules  
Electriques grâce à de  
Nouvelles Infrastructures de Recharge

# Protocole de collecte des données



Aide au Développement des  
Véhicules Electriques grâce à de  
Nouvelles Infrastructures de Recharge

## Table des matières

<b>1</b>	<b>Utilisation des données de charge de véhicules électriques</b>	<b>2</b>
1.1	Objectifs	2
1.2	Confidentialité des données collectées	2
1.2.1	Données individuelles (non traitées)	2
1.2.2	Indicateurs agrégés (données traitées)	2
1.2.3	Accord du bénéficiaire	2
<b>2</b>	<b>Données collectées</b>	<b>3</b>
<b>3</b>	<b>Protocole de collecte des données</b>	<b>4</b>
3.1	Solutions de collecte et fréquence d'envoi des données	4
3.2	Lors de l'installation de la borne	4
<b>4</b>	<b>Annexes</b>	<b>5</b>
4.1	Collecte par Webservice ADVENIR	5
4.2	Collecte via la plateforme GIREVE	9

# 1 Utilisation des données de charge de véhicules électriques

## 1.1 Objectifs

L'objectif du programme ADVENIR est, entre autres, de prouver que l'essor du marché des véhicules électriques contribue efficacement à la transition énergétique par deux facteurs clefs :

- Une excellente sobriété en émission carbone, grâce à des recharges effectuées aux périodes correspondant au meilleur mix de production électrique du réseau.
- Une utilisation raisonnée des capacités du réseau de distribution, afin de ne pas nécessiter d'investissements significatifs qui viendraient enchérir et ralentir le développement du véhicule électrique.

Ces objectifs mettent en exergue l'importance des systèmes de pilotage des stations de recharge, dispositifs mis en valeur par le programme ADVENIR. Ce dernier se doit donc de mesurer l'impact réel de ces dispositifs sur les émissions carbonées liées à la production d'électricité et sur le réseau de distribution d'électricité. C'est dans ce but que le programme ADVENIR procède à une collecte systématique (pour les infrastructures le permettant) des données de charge.

## 1.2 Confidentialité des données collectées

### 1.2.1 Données individuelles (non traitées)

Les données sont envoyées directement sur le serveur ADVENIR (qui est géré exclusivement par EcoCO2) sauf lorsqu'elles transitent par GIREVE. Les données individuelles sont stockées sur le serveur ADVENIR dans le but de procéder à la création d'indicateurs agrégés et seront **intégralement supprimées à la fin du programme**. Elles ne sont accessibles à aucune personne extérieure ni à aucun membre du comité de pilotage ADVENIR, à l'exception de l'opérateur technique chargé de la création des indicateurs agrégés (EcoCO2). Elles sont considérées comme strictement confidentielles et ne peuvent être communiquées d'aucune manière.

### 1.2.2 Indicateurs agrégés (données traitées)

Les indicateurs sont construits de manière anonyme, via une agrégation à différentes mailles. Ils sont à destination des pouvoirs public ainsi que du comité de pilotage ADVENIR.

### 1.2.3 Accord du bénéficiaire

Lors de la signature de l'attestation sur l'honneur requise pour le versement de la prime ADVENIR, le bénéficiaire (i.e. l'utilisateur final de la borne) donne expressément son accord pour l'utilisation de ses données de charge par le programme ADVENIR, pour les objectifs décrits précédemment uniquement.

## 2 Données collectées

Afin d'évaluer l'impact des recharges de véhicules électriques sur le réseau, **l'opérateur fait parvenir à EcoCO2 toutes les données relatives à la recharge dont il dispose** dans son système de supervision. Toutes les recharges effectuées sur l'infrastructure de recharge sont concernées et notamment les recharges sans authentification, les recharges par un abonné de l'opérateur, les recharges en itinérance par un abonné extérieur, les recharges par un anonyme en paiement direct.

La liste suivante présente des exemples de données collectées par l'opérateur de recharge et devant être envoyées à EcoCO2. **Les données a et b sont obligatoires.**

- a. Energie totale délivrée pendant la recharge (Wh) ;
- b. Date/Heure du début / fin de charge ;
- c. Durée totale de la recharge (minutes) ;
- d. Energie délivrée, au pas de temps le plus fin disponible, depuis le début de la charge (Wh) ;
- e. Puissance maximale délivrée, au pas de temps le plus fin disponible, depuis le début de la charge (W) ;
- f. Puissance moyenne délivrée, au pas de temps le plus fin disponible, depuis le début de la charge (W) ;
- g. etc... (toute autre donnée dont disposerait l'opérateur)

## 3 Protocole de collecte des données

### 3.1 Solutions de collecte et fréquence d'envoi des données

Le programme ADVENIR autorise les opérateurs à utiliser une des solutions de collecte de données suivantes :

1. via le **web-service ADVENIR**. Ce service est décrit dans l'annexe 4.1 de ce document.
2. via la **plateforme GIREVE**. Ce service est décrit dans l'annexe 4.2 de ce document.

Dans tous les cas, les données sont envoyées à la fréquence souhaitée par l'opérateur tant que celle-ci est **au moins mensuelle**.

**Note** : il est rappelé que la connexion à la plateforme GIREVE est exigée par ailleurs pour traiter l'**interopérabilité** des infrastructures de recharge ADVENIR. Cette obligation porte sur les stations accessibles au public dont la puissance raccordée dépasse les 36 kVA et sur toutes les stations d'un bénéficiaire, quel que soit la puissance raccordée, dès lors que ce bénéficiaire a plus de deux stations. Le **certificat d'interopérabilité** n'est délivré qu'après publication d'une offre d'[itinérance](#) sur la plateforme GIREVE. **Cette publication nécessite des prérequis** contractuels (abonnement à la plateforme GIREVE), techniques (connexion technique à la plateforme GIREVE certifiée) et opérationnels (publication d'une offre sur la place de marché GIREVE). Il convient donc de contacter GIREVE au plus tôt et de préférence juste après la « Signature de l'offre de prime » entre le *bénéficiaire* et le programme ADVENIR.

### 3.2 Lors de l'installation de la borne

Le demandeur de la prime doit enregistrer ses bornes pour valider son opération ADVENIR. Dès que la borne a été enregistrée dans le SI de l'opérateur, il se connecte sur son espace personnel ADVENIR (qui aura été créé lors de la labellisation de ses offres), sur le dossier relatif à l'installation qui vient d'être réalisée, et transmet les identifiants (un identifiant par point de charge) de la station qui seront utilisés lors des envois de données ultérieurs.

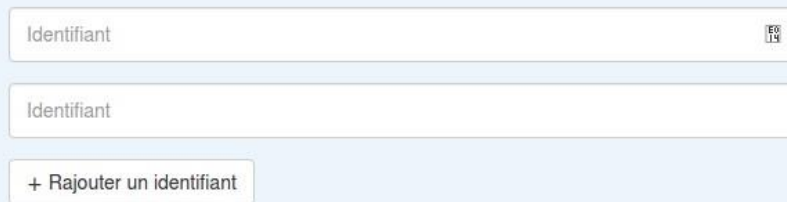
Pour les solutions de collecte 1 (web-service ADVENIR), le demandeur de la prime peut utiliser les identifiants qu'il souhaite en se mettant d'accord au préalable avec son opérateur. Pour la solution de collecte 2 (la **plateforme GIREVE**) les informations à transmettre sont décrites à l'annexe 4.2.

## 4 Annexes

### 4.1 Collecte par Webservice ADVENIR

**Les informations sont collectées par point de charge.** Vous devez renseigner les identifiants pour chaque point de charge lors de votre demande de prime :

Votre opération Advenir inclut une remontée des données de consommation de votre station de recharge (par la méthode Webservice). Veuillez indiquer un identifiant unique pour chaque point de charge à utiliser lors de la remontée de données.



The screenshot shows a light blue background with a text instruction at the top. Below the instruction are two white input fields with rounded corners, each containing the placeholder text 'Identifiant'. The first field has a small 'REQ' icon in the top right corner. Below the second field is a button with a plus sign and the text '+ Rajouter un identifiant'.

Les informations nécessaires au programme ADVENIR sont :

- **La courbe de charge de la station**, c'est-à-dire les index d'énergie au pas le plus fin disponible. Ce format est à utiliser seulement dans les cas où l'on a l'évolution de l'énergie consommée à un pas fin pendant la charge. Il faut au moins 3 points pour une charge (un au début, un à la fin et un intermédiaire). Il ne doit pas y avoir plus de 12h entre 2 index successifs. Sinon il faut utiliser le deuxième format.

**OU, si la courbe de charge n'est pas disponible,**

- **La liste des opérations de charges.** On entend ici par opération de charge une période pendant laquelle un point de charge **délivre effectivement de l'électricité** au véhicule, c'est donc une période différente -- en règle générale -- de la période où le véhicule est physiquement connecté au point de charge. En particulier, si la charge est scindée en plusieurs périodes par le système de pilotage, cela se traduit, au niveau de la collecte des informations, par plusieurs opérations de charge. Pour chaque opération de charge, les informations nécessaires sont les suivantes :
  - Début et fin de l'opération de charge.
  - Consommation électrique.

Les données ne peuvent être envoyées sous ce format uniquement lorsque le charge ne dure pas plus de 12h (ce qui est le plus souvent le cas). Si elle dure plus de 12h il faut envoyer la courbe de charge si elle est disponible, si elle ne l'est pas, ne pas envoyer les opérations de charge qui dure plus de 12h.

Le Webservice ADVENIR consiste en une requête HTTPS de type POST, incluant :

- Un Header Authorization contenant les identifiants de l'opérateur dans le format Basic Authentification. Les opérateurs en faisant la demande peuvent également recevoir un certificat client et s'authentifier par ce biais.
- Un Body sous forme de JSON au **format suivant**

Pour une **courbe de charge** :

L'URL cible est *https://mon.advenir.mobi/api/courbe/put*

```
{
  'UserID' : {
    'StationID' : {
      'TransactionID' : [
        { 'timestamp':1458293125, 'value':2345 },
        ...
      ],
      ...
    }
    ...
  }
  ...
}
```

Où le timestamp est un timestamp UNIX et valeur une énergie en Wh (c'est l'énergie cumulée, la consommation entre deux valeurs est donc la différence de cette énergie).

Le UserID est fourni dans l'interface client du site mon.advenir.mobi (c'est un uuid disponible lorsque votre demande de prime est signée).

Les identifiants (StationID) sont ceux communiqués lors de l'installation de la borne (un identifiant par point de charge), il s'agit de ceux que vous avez renseignés dans votre demande de prime.

Ce format est à utiliser seulement dans les cas où l'on a l'évolution de la consommation à un pas fin pendant la charge. Il faut au moins 3 points pour une charge (un au début un à la fin et un intermédiaire). Sinon il faut utiliser le deuxième format.

Un exemple de commande sur linux :

```
curl -v --user 'mail:password' -X POST -d '{"UserID" : {"StationID": {"TransactionID_1" : [{"timestamp": 1568203126 , "value": 2345}, {"timestamp": 1568203127 , "value": 2346}, {"timestamp": 1568203128 , "value": 2347}]}}}' https://mon.advenir.mobi/api/courbe/put
```

## Pour une opération de charge

L'URL cible est *https://mon.advenir.mobi/api/operation/put*

```
{
  'UserID' : {
    'StationID' : {
      'TransactionID' : {
        'StartTransaction' : 1458293125,
        'StopTransaction' : 1458293135,
        'StartValue' : 1246,
        'StopValue' : 4563,
      },
      ...
    },
    ...
  }
  ...
}
```

Où le *StartTransaction*, *StopTransaction* sont des timestamp UNIX et *value* une énergie en Wh.

Le UserID est fourni dans l'interface client du site mon.advenir.mobi

Les identifiants (StationID) sont ceux communiqués lors de l'installation de la borne (un identifiant par point de charge), il s'agit de ceux que vous avez renseignés dans votre demande de prime.

Le Web Service retourne une réponse contenant le JSON suivant :

```
{ 'statut' : 'OK' } ou { 'statut' : 'ECHEC' }
```

## Les codes d'erreurs

En cas d'erreur rencontrée lors du traitement de la requête, les codes d'erreur suivant seront utilisés :

101 : le format des données envoyées n'est pas celui attendu

103 : Impossible de parser le json

104 : Le UserID est invalide

201 : Les index ne sont pas croissants (à timestamp croissant)

202 : La session est déjà enregistrée sur le serveur

203 : Il y a plus de 12h entre 2 index consécutifs

Lorsque l'erreur fait référence à une session particulière (erreur 2XX), la session en question est précisée dans la réponse.

Un statut 'ok' peut être accompagné d'une erreur. Cela signifie que certaines sessions de la requête n'ont pas pu être traitées, la liste est fournie en réponse avec les erreurs rencontrées, les autres sessions étant traitées correctement.

## Tests

Un **serveur de test** est disponible à l'adresse <https://test.advenir.mobi/>, si vous souhaitez avoir un accès, il suffit de faire la demande à Eco CO2 via l'adresse [support@advenir.mobi](mailto:support@advenir.mobi).

```
username = 100@servtest.advenir.mobi  
mdp = %MeY(;EsdgbY?)S{}2
```

3 UserID avec les ID stations correspondantes sont disponibles :

```
UserID = a6d0e6cf-7cac-477a-ae63-7e753c5bdda1  
Id stations : ['R320', 'R330', 'R330', 'R560']
```

```
UserID = 9df3ba5c-e20a-4867-9c59-ce9ee4517d3e  
Id stations : ['B750', 'B860', 'B970']
```

```
UserID = 604ac1be-b1f4-4d90-aa23-629a694cd8b5  
Id stations : ['XIV', 'XV', 'XVI']
```

Un exemple de commande sur linux :

```
curl -v --user '100@servtest.advenir.mobi: %MeY(;EsdgbY?)S{}2' -d '{ "a6d0e6cf-7cac-477a-ae63-7e753c5bdda1" : {"R320": {"545457" : {"StartTransaction" : 1506935500, "StopTransaction" : 1506935594, "StartValue" : 1246, "StopValue" : 4563}, "545468" : {"StartTransaction" : 1506935502, "StopTransaction" : 1506935595, "StartValue" : 4666, "StopValue": 5773}}}}'  
https://test.advenir.mobi/api/operation/put
```



## 4.2 Collecte via la plateforme GIREVE

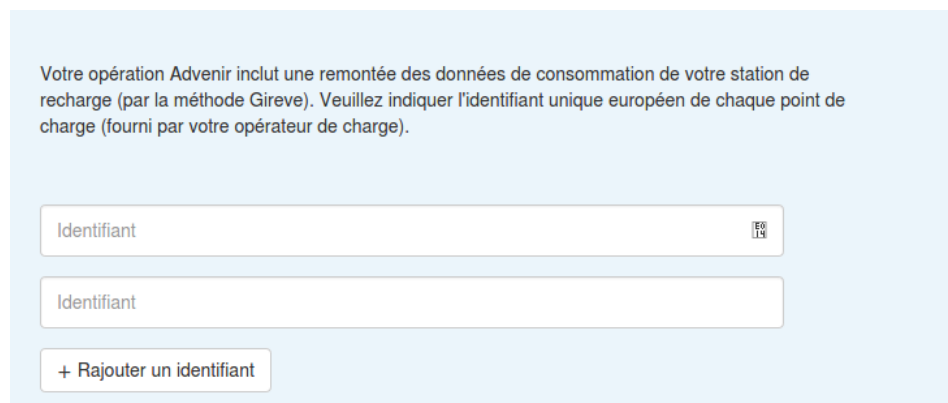
Les opérateurs souhaitant bénéficier des aides du programme ADVENIR produiront dans leur dossier de demande de financement le certificat de connexion de leur superviseur technique à la plateforme GIREVE (fourni par GIREVE) qui permet de valider que l'opérateur est en mesure d'utiliser les web services nécessaires à l'envoi de données d'usage des infrastructures à Advenir, conformément au protocole eMIP.

Les modalités techniques et juridiques d'obtention de la certification de connexion à la plateforme GIREVE, ainsi que le descriptif du projet de certification sont fournis par GIREVE sur simple demande à [contact@gireve.com](mailto:contact@gireve.com). Afin de couvrir les ressources humaines et techniques jusqu'à la certification d'un outil de supervision, GIREVE facture 5000€HT par outil de supervision certifié.


L'opérateur doit par ailleurs informer la plateforme GIREVE de la liste des points de charge pour lesquels il souhaite une transmission des données de consommation au programme Advenir. L'opérateur doit faire la demande à GIREVE avant la mise en service de la borne.

### Les identifiants que vous devez transmettre à GIREVE sont les suivant :

- Les identifiants que vous avez renseignés dans la demande de prime (un identifiant par point de charge) :



Voire opération Advenir inclut une remontée des données de consommation de votre station de recharge (par la méthode Gireve). Veuillez indiquer l'identifiant unique européen de chaque point de charge (fourni par votre opérateur de charge).

Identifiant 

Identifiant

+ Rajouter un identifiant

Cette demande se fera par mail aux adresses :

- [leonard.depaysac@gireve.com](mailto:leonard.depaysac@gireve.com)
- [operator@gireve.com](mailto:operator@gireve.com)

### A. Déclaration des données statiques

#### Données :

L'opérateur s'engage à mettre à jour l'outil de déclaration en ligne mis à sa disposition par GIREVE. Cet outil de déclaration permet à l'opérateur de référencer notamment les informations descriptives de l'IRVE (localisation, modalités d'accès et de paiement, typologie de prises et puissance, etc.), les identifiants uniques européen de chaque élément d'infrastructure (à minima les identifiants de stations et de points) ainsi que les données relatives au point de livraison liées à chaque point de recharge (n° du PDL, puissance souscrite).

### **Fréquence de mise à jour :**

Cet outil de déclaration est mis à jour par l'opérateur au fur et à mesure des mises en service de ses d'infrastructures ainsi qu'à chaque modification. Le délai de mise à jour n'excédera pas 10 jours ouvrés à partir de la date de mise en service de l'IRVE ou de toute modification sur cette IRVE.

#### **B. Déclaration des données dynamiques**

##### **Données :**

L'opérateur s'engage à faire parvenir à la plateforme GIREVE l'ensemble des informations dynamiques dont il dispose via les web services du protocole de communication eMIP implémentés sur son système de supervision. Le protocole est fourni par GIREVE sous licence gratuite, mondiale et non limitée dans le temps.

Les informations dynamiques contiennent à minima pour chaque point et station de recharge :

- Le dernier état d'occupation connu (libre/en charge/réservé)
- Le dernier état de disponibilité connu (en service/hors service/futur)

L'opérateur mettra en œuvre les moyens techniques et humains nécessaires au maintien permanent du lien technique entre son outil de supervision et la plateforme GIREVE.

##### **Fréquence de mise à jour :**

L'opérateur fera parvenir en temps réel à la plateforme GIREVE toute modification d'états de disponibilité enregistrée dans son outil de supervision et fera ses meilleurs efforts afin d'atteindre ou réduire les délais suivants :

- Mise à jour en temps réel de l'état de disponibilité entre l'outil de supervision de l'opérateur et son IRVE
- Mise à jour en temps réel du statut de disponibilité entre l'outil de supervision et la plateforme GIREVE

#### **C. Déclaration des données de charge**

##### **Données :**

Lors de chaque session de recharge effectuée sur son IRVE, l'opérateur fait parvenir à la plateforme GIREVE les données permettant d'analyser le déroulement de la recharge, via l'API du protocole de communication eMIP dédiée aux comptes-rendus de recharge intermédiaires (pendant la session de recharge) et finaux.

##### **Fréquence de mise à jour :**

Les compte-rendu de recharge seront générés et transférés vers la plateforme GIREVE, de préférence à pas régulier pendant la charge (afin de permettre une analyse suffisamment fine des impacts des recharges sur le réseau de distribution), à la fin de chaque session de charge, ou à un rythme moins régulier n'excédant pas un rythme mensuel.