



**Acceptation du partage
d'offre commerciale**

Sommaire

- 1) Qu'est ce qu'une offre commerciale labellisée ?
- 2) Comment partager son offre commerciale labellisée ?
- 3) Comment utiliser une offre commerciale labellisée ?
- 4) Acceptation du partage d'offre par le porteur d'offre
- 5) Chronologie d'un dossier avec partage d'offre



1

Qu'est ce qu'une offre commerciale labellisée?

Qu'est ce qu'une offre commerciale ?

En tant que professionnel de l'installation de bornes de recharge, une **offre commerciale labellisée** vous permet de :

- Faire bénéficier d'une prime à vos clients
- Apparaître dans l'annuaire des installateurs référencés par Advenir



En quoi consiste le rôle de porteur d'offre labellisé ?

Toute demande de prime Advenir comporte un porteur d'offre labellisé qui est le garant technique de l'installation.

Le porteur d'offre d'une demande de prime peut faire le choix de sous-traiter les travaux d'installation à un prestataire. En cas de litige avec Advenir, le porteur de l'offre sera le seul interlocuteur du programme et devra assumer la responsabilité d'une éventuelle défaillance.

Comment labelliser une offre commerciale ?

La **labellisation** d'une offre commerciale consiste à se déclarer au programme comme porteur de projet d'installation de bornes de recharge en complétant un formulaire en ligne disponible sur la plateforme Advenir.

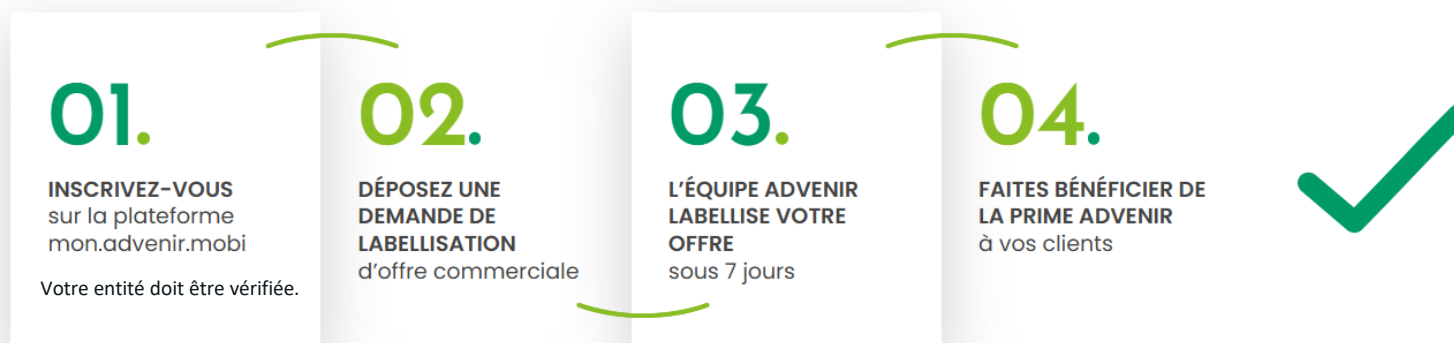


Que contient une labellisation ?

Par l'intermédiaire de la labellisation, le porteur de projet reconnaît avoir pris connaissance des modalités techniques liées au cahier des charges d'un type de prime et s'engage à les intégrer dans les installations destinées à ses clients. Une offre commerciale est relative à un type de prime et non pas à un projet en particulier. Une offre labellisée pour un type de prime permet par conséquent à un installateur d'instruire autant de demandes de prime du même type que souhaité auprès de ses clients.

Comment labelliser une offre commerciale ?

OBTENEZ VOTRE LABELLISATION EN 4 ÉTAPES



Pour en savoir plus sur la **labellisation d'une offre commerciale** : <https://advenir.mobi/demande-de-labellisation/>

Pour en savoir plus sur la **vérification d'une entité** : [Tutoriel dédié](#)

Pourquoi partager son offre commerciale ?

Le porteur d'offre peut choisir de partager son offre commerciale à un sous traitant ou au bénéficiaire de l'installation pour la saisie de la demande de prime.

Attention plusieurs points de vigilance :



- Dans une demande de prime, les **devis et factures** doivent être **émis par le porteur d'offre**.
- En cas de litige avec Advenir, le porteur de l'offre sera le seul interlocuteur du programme et devra assumer la **responsabilité d'une éventuelle défaillance**. Le partage d'offre engage donc son propriétaire et il demeurera le seul responsable de tout manquement constaté aux exigences du programme.
- Compte tenu des notions techniques nécessaires, il est fortement recommandé de se rapprocher d'un installateur qualifié IRVE et référencé Advenir pour prise en charge des **démarches de dépôt de demande de prime**.




2

Comment partager son
offre commerciale
labellisée ?

Partager son offre commerciale labellisée

Dans votre espace mon.advenir.mobi, vous pouvez partager vos offres commerciales labellisées en suivant les étapes ci-dessous :

- 1) Cliquer sur « Offres commerciales »
- 2) Choisir « Mes offres commerciales » dans le menu déroulant



Partager son offre commerciale labellisée

Dans votre espace mon.advenir.mobi, vous pouvez partager vos offres commerciales labellisées en suivant les étapes ci-dessous :

3) Cliquer sur « Partager » au niveau de l'offre commerciale à partager

[Offres commerciales](#) [Demande de prime](#) [Contrôle](#) [Données](#) [Statistiques](#) [Contact](#)

Mes offres commerciales

Labelliser une offre commerciale

Afficher les offres archivées

Nom	Statut	Dernier statut	
Offre tutoriel	✓ Labellisée	21 octobre 2025	<div>Voir</div> <div>Archiver</div> <div>Partager</div>
TEEST	✈ En cours de saisie	20 octobre 2025	<div>Voir</div>
TEST	✈ En cours de saisie	20 octobre 2025	<div>Voir</div>

Partager son offre commerciale labellisée

Dans votre espace mon.advenir.mobi, vous pouvez partager vos offres commerciales labellisées en suivant les étapes ci-dessous :

- 4) Sélectionner l'offre à partager
- 5) Cliquer sur « Générer un lien » ou sur « Partager à un utilisateur de la plateforme »

Partager mes offres

Seules les offres labellisées et créées depuis la reconduction du programme ADVENIR peuvent être partagées

Offre tutoriel

Vous pouvez générer un lien vers cette offre et la partager pour proposer cette offre à des partenaires en dehors de la plateforme

Générer un lien

Vous pouvez aussi directement renseigner les adresses Email ou Numéros de SIRET de ces partenaires pour qu'ils retrouvent cette offre dans leurs offres disponibles dès leur prochaine connexion à la plateforme

Partager à un utilisateur de la plateforme



ZOOM sur l'étape 5
en slide suivante

Partager son offre commerciale labellisée

A l'étape 5, vous pouvez choisir entre **plusieurs méthodes de partage**.

Partage via un lien à envoyer

- Cliquer sur « Générer un lien »
- Copier le lien pour le partager à l'utilisateur souhaité

Partage via un mail ou un SIRET

- Cliquer sur « Partager à un utilisateur de la plateforme »
- Renseigner une ou plusieurs adresses email dans le premier champ
- Renseigner un ou plusieurs SIRET dans le second champ. Dans ce cas, tous les utilisateurs du SIRET pourront utiliser cette offre.
- Cliquer sur « Valider »

Vous pouvez aussi directement renseigner les adresses Email ou Numéros de SIRET de ces partenaires pour qu'ils retrouvent cette offre dans leurs offres disponibles dès leur prochaine connexion à la plateforme

Partager mes offres

Seules les offres labellisées et créées depuis la reconduction du programme ADVENIR peuvent être partagées

Offre tutoriel

Vous pouvez générer un lien vers cette offre et la partager pour proposer cette offre à des partenaires en dehors de la plateforme

Générer un lien

<https://staging.mon.advenir.mobi/demande-de-prime/offer-br/?hash=22ad5a58-8519-4cc7-848b-eab2809f0cbb>

Copier

Partager à un utilisateur de la plateforme

Contacts autorisés à utiliser cette offre (facultatif)

Numéro SIRET des structures autorisées à utiliser cette offre (facultatif)

Note : le numéro SIRET (ou système d'identification du répertoire des établissements) se compose de 14 chiffres

Valider





3

Comment utiliser une
offre commerciale
labellisée ?

Utiliser une offre commerciale labellisée

Dans votre espace mon.advenir.mobi, vous pouvez utiliser une offre commerciale partagée en suivant les étapes ci-dessous :

- 1) Cliquer sur « Demandes de prime »
- 2) Choisir « Faire une demande » dans le menu déroulant

The screenshot displays the user interface of mon.advenir.mobi. At the top, the navigation bar includes the ADVENIR logo, a dropdown menu for 'Offres commerciales', a dropdown menu for 'Demandes de prime' (highlighted with a red box and a red circle with the number 1), and other menu items like 'Contrôle' and 'Stats'. A 'Contact' button is also visible. Below the navigation bar, the user is greeted with 'Bonjour Paul' and 'Ensemble nous construisons'. A dropdown menu for 'Demandes de prime' is open, showing options: 'Faire une demande' (highlighted with a red box and a red circle with the number 2), 'Mes demandes de prime', 'Mes demandes de prime avec partage d'offre', and 'Mes demandes en tant qu'installateur'. A green button labeled 'Créer une demande de prime' is located below the greeting. To the right, there is a section titled 'Besoin d'aide pour réaliser votre demande de prime ?' with two links: 'Comment obtenir ma prime ?' and 'Consulter notre FAQ'. Below this, a section titled 'Demandes de primes' features a dropdown menu for 'Mes demandes de prime' and a green button labeled 'Créer une demande de prime'. The section contains four cards representing different stages of the process: 3 cards 'À étudier rapidement' (qui arrivent à échéance dans les 30 prochains jours), 7 cards 'En attente' (qui ont besoin d'une action ou modification de votre part), 18 cards 'Signées' (qui attendent d'être complétées pour être soumises), and 7 cards 'Complétées' (qui vont être étudiées par les équipes Advenir).

Utiliser une offre commerciale labellisée

Dans votre espace mon.advenir.mobi, vous pouvez utiliser une offre commerciale partagée en suivant les étapes ci-dessous :

3) Choisir l'offre partagée que vous souhaitez utiliser

Offres commerciales ▼ Demande de prime ▼ Contrôle ▼ Données ▼ Statistiques ▼

DEMANDE DE PRIME

Vous allez ici décrire les caractéristiques techniques de votre installation.
Ce sont ces informations (notamment le type de prime, le nombre de points de recharge et les puissances de points de recharge) qui vont déterminer le montant de la prime Advenir.

Il est nécessaire de fournir le devis relatif à l'opération et de vous assurer que cette installation sera conforme avec toutes les caractéristiques de l'offre commerciale sélectionnée.

Les travaux ne doivent pas avoir été réalisés avant votre demande de prime.
S'ils ont déjà été effectués, vous ne pouvez pas bénéficier de votre prime.

Offre

Offre tutoriel

Aucune offre disponible ? Pour accéder à une offre, vous pouvez :

- Faire labelliser votre offre
- Demander à un porteur d'offre de vous donner l'accès à ses offres



Rappel : L'émetteur des devis et factures doit être le porteur de l'offre commerciale labellisée.

Utiliser une offre commerciale labellisée

Après avoir complété les informations du formulaire, vous pouvez soumettre votre demande de prime avec partage d'offre en suivant les étapes ci-dessous :

- 4) Cocher la case « J'accepte que les informations saisies soient partagées avec le porteur de l'offre labellisée »
- 5) Cliquer sur « Soumettre ma demande »
- 6) Cocher la case « J'envoie ma demande de prime en acceptation »
- 7) Cliquer sur « Valider »



Informations complémentaires

Vous souhaitez nous donner plus de détails ? N'hésitez pas à nous indiquer ces informations ici.

4 ☒ J'accepte que les informations saisies soient partagées avec le porteur de l'offre labellisée

5



Le porteur de l'offre aura accès au récapitulatif de la demande de prime pour pouvoir accepter ou refuser le partage de son offre pour cette demande.

Acceptation préalable nécessaire

Cette demande de prime nécessite une acceptation du porteur de l'offre commerciale.

Suite à l'acceptation du porteur de l'offre commerciale, vous recevrez un e-mail et vous pourrez signer votre offre de prime depuis votre espace « Mes demandes de prime ».

Vous disposerez d'un délai de 6 mois pour réaliser les travaux.

☐ Je verrai plus tard

6 ☒ J'envoie ma demande de prime en acceptation

7



La demande de prime passe au statut « En attente d'acceptation » (voir chronologie en partie 5). Le porteur de l'offre labellisée doit désormais accepter l'utilisation de son offre.



4

Acceptation du partage
d'offre par le porteur
d'offre

Acceptation du partage d'offre depuis le mail reçu

Lorsqu'une demande de prime est soumise avec une offre commerciale labellisée partagée, les comptes administrateurs de l'entité du porteur d'offre vont recevoir un mail les invitant à accepter ou refuser le partage de leur offre. Ils peuvent pour cela suivre la démarche suivante :

- 1) Cliquer sur le lien présent dans le mail
- 2) Cliquer sur « Consulter » pour avoir accès au récapitulatif de la demande
- 3) Cliquer sur le bouton vert pour accepter le partage de l'offre ou sur le bouton rouge pour le refuser

Bonjour ,
Votre offre commerciale Offre tutoriel est partagée et vient d'être utilisée dans la création d'une demande de prime par [nom] de l'entité [nom]

Afin de permettre à cet acteur de poursuivre la saisie de la demande de prime 42 931, vous devez accepter l'utilisation de votre offre commerciale.

Si vous n'avez pas connaissance du partage de votre offre à cet acteur pour ce dossier, nous vous invitons à vérifier que ce projet et son organisation a bien été validé par votre société avant de l'accepter, ou à refuser son utilisation.

Pour rappel, cette action engage votre responsabilité car en cas de litige avec Advenir, le porteur de l'offre d'un dossier sera le seul interlocuteur du programme et devra assumer la responsabilité d'une éventuelle défaillance de ses tiers et sous-traitants.

Consultez ce dossier sur la page suivante pour accepter ou refuser l'utilisation de votre offre : <https://staging.mon.advenir.mobi/demandes-avec-mes-offres-partagees>.

Nous vous invitons également à mettre à jour régulièrement vos contacts autorisés à utiliser cette offre. Pour cela, vous devez vous rendre sur <https://staging.mon.advenir.mobi> dans "Offres commerciales". Dans "Mes offres commerciales" vous pouvez partager vos offres labellisées et voir les contacts/SIRET autorisés à utiliser vos offres."

Cordialement,
L'équipe Advenir.



Offres commerciales ▾ Demandes de prime ▾ Données ▾ Contrôle ▾ Stats ▾

Contact

Demandes de prime

Créer une demande de prime

Tous les statuts ▾

Rechercher

Exporter

ID	Référence	Entreprise	Email	Date d'action	Statut ↑
42932	Dossier tutoriel2 Paul_PDClindiv_sans supervision	reev 7092D3D3156624	paul.gonzales+etranger@avere-france.org		En attente d'acceptation
42931	Dossier tutoriel Offre tutoriel	reev 7092D3D3156624	paul.gonzales+etranger@avere-france.org		En attente d'acceptation

Consulter

Refuser

Acceptation du partage d'offre depuis mon.advenir.mobi



Tous les comptes administrateurs d'une entité peuvent accepter ou refuser le partage d'offres commerciales labellisées de leur entité en suivant les étapes suivantes :

- 1) Cliquer sur « Demandes de prime »
- 2) Sélectionner l'onglet « Mes demandes de prime avec partage d'offre »
- 3) Cliquer sur « Consulter » pour avoir accès au récapitulatif de la demande
- 4) Cliquer sur le bouton vert pour accepter le partage de l'offre ou sur le bouton rouge pour le refuser

The screenshot displays the 'mon.advenir.mobi' web interface. At the top, the 'ADVENIR' logo is on the left, and navigation links for 'Offres commerciales', 'Demandes de prime', 'Demandées', 'Contrôle', and 'Stats' are in the center. A red box labeled '1' highlights the 'Demandes de prime' link. Below the navigation bar, a dropdown menu is open, showing options: 'Faire une demande', 'Mes demandes de prime', 'Mes demandes de prime avec partage d'offre' (highlighted with a red box and labeled '2'), and 'Mes demandes en tant qu'installateur'. To the left of the menu, a greeting 'Bonjour Paul' and a button 'Créer une demande de prime' are visible. To the right, there's a section titled 'Besoin d'aide pour réaliser votre demande de prime ?' with links 'Comment obtenir ma prime ?' and 'Consulter notre FAQ'. Below this, a section titled 'Demandes de prime' contains a search bar with 'Tous les statuts' and 'Rechercher' buttons, and an 'Exporter' button. A table lists prime requests with columns: ID, Référence, Entreprise, Email, Date d'action, and Statut. The table has two rows: one with ID 42932 and another with ID 42931 (labeled 'Dossier tutoriel' and 'Offre tutoriel'). Both are in 'En attente d'acceptation' status. At the bottom right, a row of buttons is shown: 'Consulter' (labeled '3'), a red 'Refuser' button (labeled '4'), and a green 'Accepter' button.

ID	Référence	Entreprise	Email	Date d'action	Statut
42932					En attente d'acceptation
42931	Dossier tutoriel Offre tutoriel				En attente d'acceptation

Acceptation ou refus du partage d'offre

Après avoir choisi l'option Accepter  ou Refuser , vous devrez confirmer votre choix après un rappel des responsabilités/conséquences de cette décision.

Acceptation

J'autorise l'utilisation de mon offre commerciale "Offre tutoriel" dans la rédaction du dossier 42931.

J'ai pris connaissance que cette action est définitive et engageante.

En partageant mon offre commerciale, j'accepte les responsabilités de porteur d'offre du dossier 42931.

En tant que porteur d'offre,

- Je suis informé que je suis susceptible d'être contacté par le programme Advenir dans le cadre d'un contrôle concernant la nature de l'opération et sa réalisation effective, dont les modalités sont précisées sur le site [advenir.mobi](#), et m'engage à y donner suite dans les meilleures conditions, sous peine de remboursement de la prime.

- Je suis informé et je consens à ce qu'en cas de litige avec Advenir, le porteur de l'offre sera le seul interlocuteur du programme et devra assumer la responsabilité d'une éventuelle défaillance.

- Les informations communiquées dans le dossier sur les caractéristiques de l'opération sont exactes.

- J'ai pris connaissance de l'ensemble des modalités et conditions d'éligibilité de la prime Advenir concernée par cette opération et m'engage à les respecter sous peine de remboursement.

- Les bornes de recharge installées ne viennent pas remplacer des bornes de recharge existantes.

- Je suis informé et je consens à être contacté par l'ADEME, le Ministère chargé de l'énergie, l'Avere-France ou tout prestataire mandaté par ces derniers dans le cadre des programmes CEE.

Confirmer

Annuler

Refus

Je n'autorise pas l'utilisation de mon offre commerciale "Offre tutoriel" dans la rédaction du dossier 42931.

J'ai pris connaissance que cette action est définitive et entraînera l'annulation du dossier.

Confirmer

Annuler



Votre choix sera alors visible pour chaque dossier utilisant une de vos offres commerciales.

Demandes de prime

Créer une demande de prime

Tous les statuts		Rechercher		Exporter	
ID	Référence	Entreprise	Email	Date d'action	Statut ↑
42932				Acceptée le 21/10/2025	Offre de prime à signer
42192				Refusée le 01/10/2025	Annulée

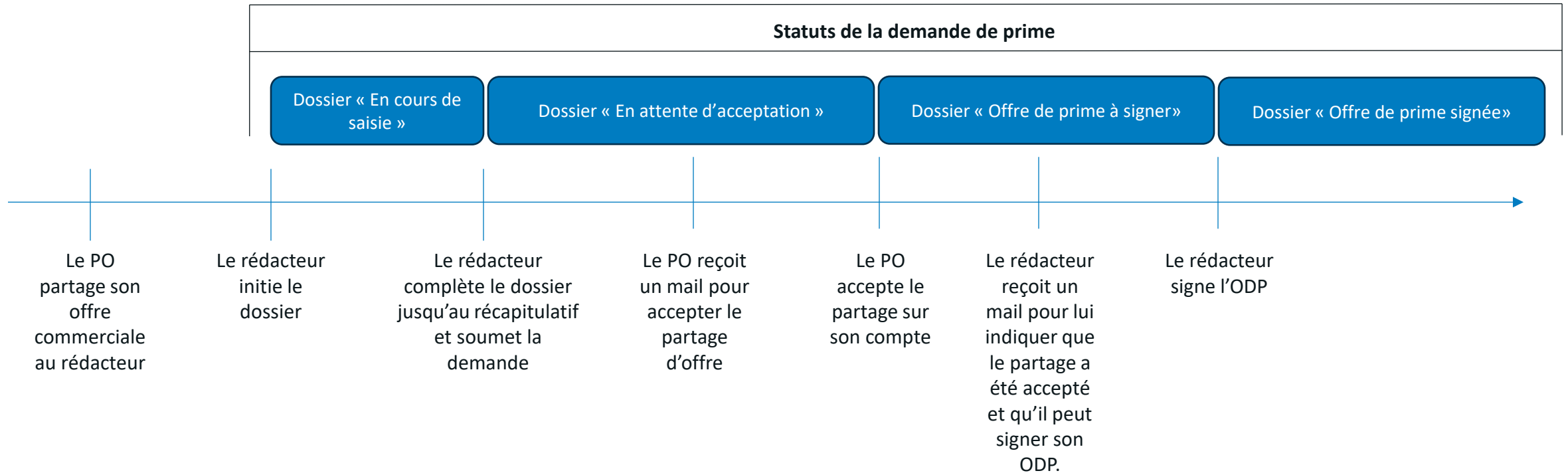


5

Chronologie d'un dossier avec partage d'offre

Acceptation du partage d'offre

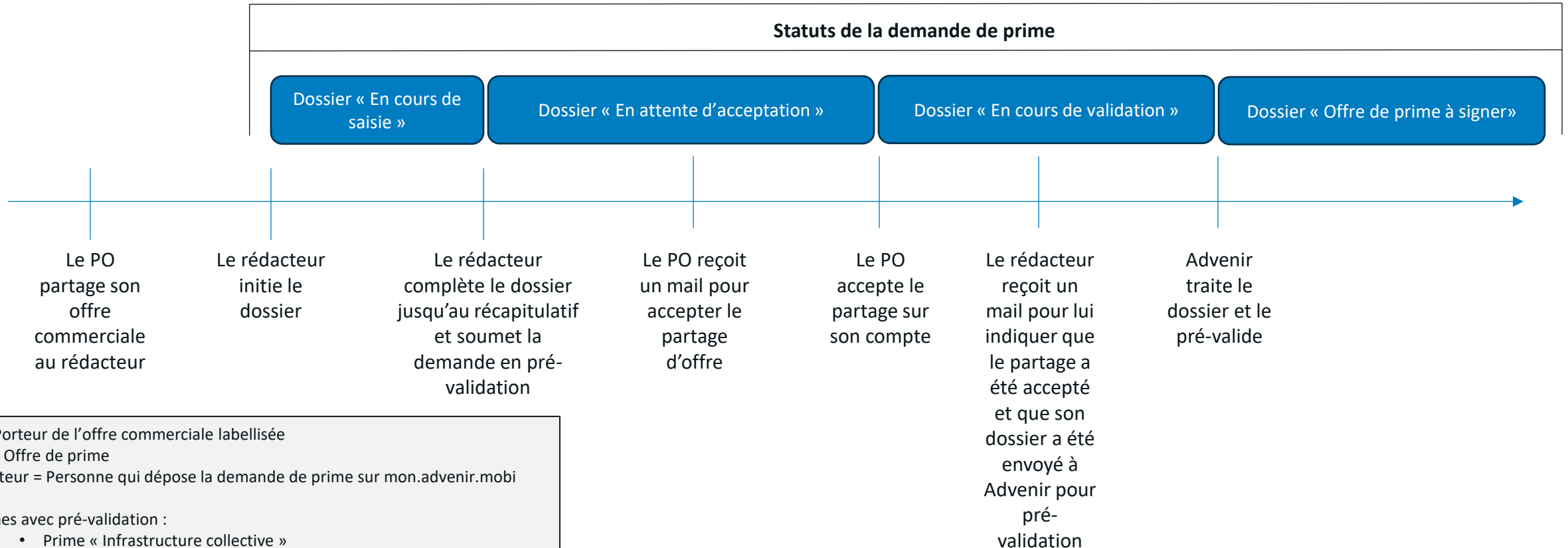
Primes sans pré-validation



PO = Porteur de l'offre commerciale labellisée
ODP = Offre de prime
Rédacteur = Personne qui dépose la demande de prime sur mon.advenir.mobi

Acceptation du partage d'offre

Primes avec pré-validation*



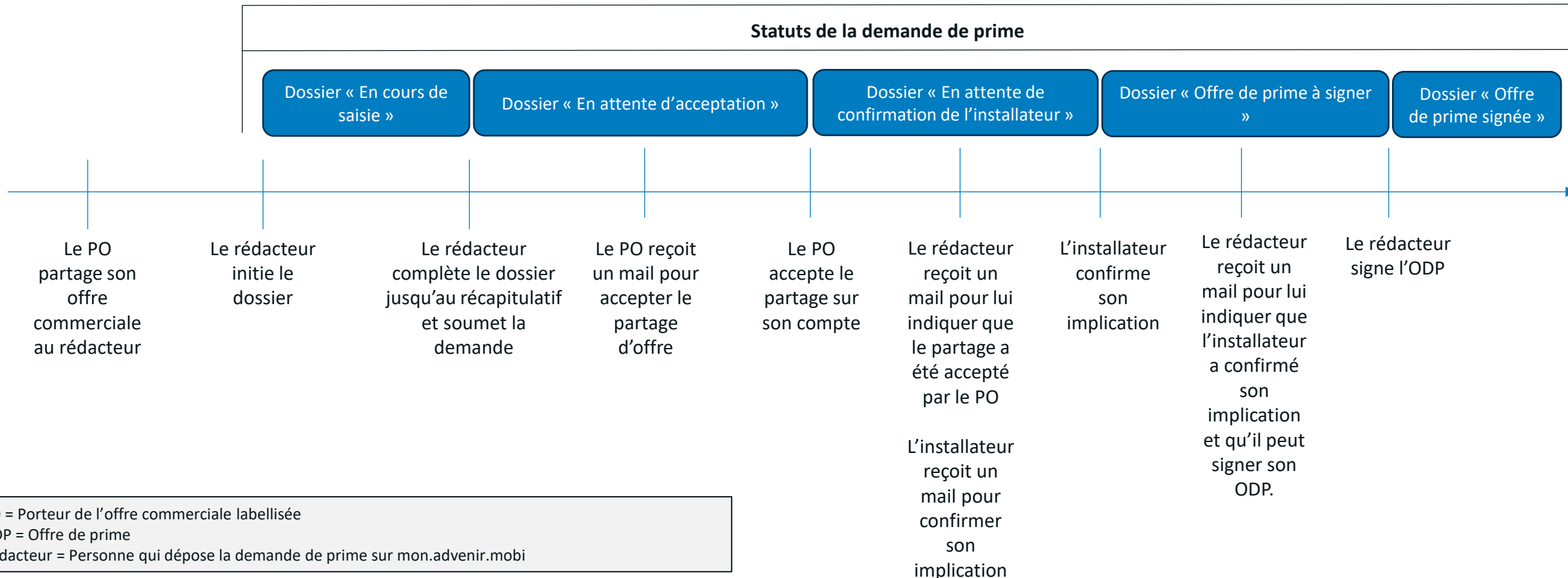
PO = Porteur de l'offre commerciale labellisée
ODP = Offre de prime
Rédacteur = Personne qui dépose la demande de prime sur mon.advenir.mobi

* Primes avec pré-validation :

- Prime « Infrastructure collective »
- Prime « Point de recharge ouvert au public, station-service indépendante »
- Toutes les autres primes avec un montant de prime supérieur à 100k€

Acceptation du partage d'offre

Primes sans pré-validation avec installateur distinct de l'entité du rédacteur

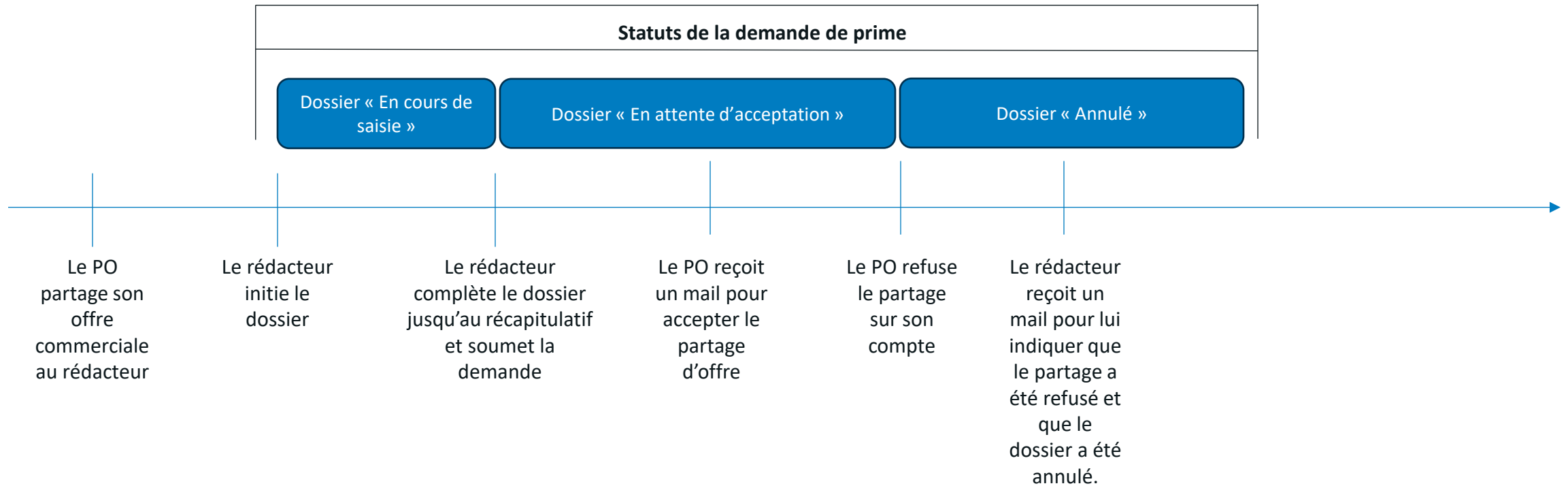


Primes avec pré-validation* avec installateur distinct de l'entité du rédacteur



Refus du partage d'offre

Toutes primes



PO = Porteur de l'offre commerciale labellisée

ODP = Offre de prime

Rédacteur = Personne qui dépose la demande de prime sur mon.advenir.mobi