



**Nouvelles modalités
schéma 4 sans
préfinancement**

Sommaire

- 1) **Copropriétés/Bailleurs**
Identifier les acteurs du schéma 4 sans préfinancement
- 2) **GRD et installateur en charge des travaux complémentaires**
Labelliser une offre schéma 4 sans préfinancement
Signer l'attestation sur l'honneur
- 3) **Installateur en charge des travaux complémentaires**
Saisir une demande de prime en schéma 4 sans préfinancement
- 4) **GRD**
Renseigner les SIRETs autorisés à utiliser une offre GRD
Accepter l'utilisation de son offre labellisée



1

Copropriétés/Bailleurs

Trouver un installateur en charge des travaux complémentaires

Pour identifier un installateur en charge des travaux complémentaires, vous pouvez suivre les étapes suivantes :

- 1) Se rendre sur <https://advenir.mobi/trouver-un-installateur/>
- 2) Choisir « Installateur infrastructure avec GRD » dans la nature du projet

Trouver un installateur référencé près de chez moi

Le programme Advenir, porté par l'Avere-France, a mis en place annuaire en ligne pour vous permettre de trouver facilement un professionnel référencé près de chez vous.

Le recours à un installateur référencé est obligatoire pour bénéficier d'une prime Advenir.



The screenshot shows a search interface with three main input fields: 'NOM DE L'ENTREPRISE', 'NATURE DU PROJET', and 'DÉPARTEMENT'. The 'NATURE DU PROJET' dropdown menu is open, showing the option 'Installateur infrastructure avec GRD' highlighted with a red box. A red circle with the number '2' is placed next to this option. The 'DÉPARTEMENT' field shows 'Tous' and a search icon.



2

**GRD et installateur en
charge des travaux
complémentaires**

Labelliser une offre Schéma 4 sans préfinancement



Quels acteurs doivent labelliser une offre Schéma 4 sans préfinancement ?

L'installateur en charge des travaux annexes et complémentaires et le GRD doivent disposer d'une offre labellisée pour ce type de prime.

L'installateur en charge des travaux annexes et complémentaires devra renseigner son offre labellisée ainsi que celle du GRD impliqué dans le projet lors du dépôt de sa demande de prime.

Labelliser une offre Schéma 4 sans préfinancement

Pour labelliser une offre schéma 4 sans préfinancement, vous pouvez suivre les étapes suivantes depuis votre espace mon.advenir.mobi :

- 1) Cliquer sur « Offres commerciales »
- 2) Choisir « Faire labelliser une offre commerciale » dans le menu déroulant
- 3) Renseigner le nom de votre offre
- 4) Sélectionner la zone d'installation



The screenshot shows the 'Faire labelliser une offre commerciale' form. At the top, there is a progress bar with four steps: 1 (Type de prime), 2 (Nom de l'offre), 3 (Zone d'installation), and 4 (Validation). Step 1 is currently active. The form fields are as follows:

- Type de prime:** A dropdown menu with 'Type de prime' as the label.
- Nom de l'offre:** A text input field with a red box and a red circle with the number 3. The label 'Nom de l'offre' is above it. Below the label, there is a note: 'Votre offre commerciale n'est pas liée à un seul projet, elle peut être utilisée pour tous les projets qui répondent aux mêmes critères :
 - la zone d'installation (ZNI)
 - le type de prime visé
 - la mise en place d'un système de supervision ou non* Pour certains types de prime, la supervision est obligatoire.'
- Zone d'installation:** A section with a label 'Zone d'installation' and a note: 'Les offres concernant les Zones Non-Interconnectées (ZNI) telles que la Corse et les Outre-Mer font l'objet de [cahiers des charges spécifiques](#).' Below this, there are two radio button options: 'Cette offre concerne la France métropolitaine' (selected, highlighted with a red box and a red circle with the number 4) and 'Cette offre concerne une ZNI (la Corse et les Outre-Mer)'.

Labelliser une offre Schéma 4 sans préfinancement

Pour labelliser une offre schéma 4 sans préfinancement, vous pouvez suivre les étapes suivantes depuis votre espace mon.advenir.mobi :

- 5) Sélectionner l'offre commerciale schéma 4 sans préfinancement
- 6) Cliquer sur « Suivant » puis suivre les différentes étapes jusqu'à l'envoi de la demande de labellisation aux équipes Advenir

Résidentiel collectif

- ☐ Point de recharge individuel
[Aide - Cahier des charges](#)
- ☐ Point de recharge partagé
[Aide - Cahier des charges](#)
- ☐ Infrastructure collective raccordée en aval d'un point de livraison existant des services généraux de l'immeuble (schéma 1)
[Aide - Cahier des charges](#)
- ☐ Infrastructure collective raccordée sur un nouveau point de livraison avec schéma de « distribution en étoile » (schéma 2)
[Aide - Cahier des charges](#)
- ☐ Infrastructure collective raccordée sur un nouveau point de livraison avec un schéma de « distribution en artère ou câble BUS » (schéma 3)
[Aide - Cahier des charges](#)
- ☐ Infrastructure canalisation collective publique issue du réseau public de distribution et distribuant les points de livraison desservant les bornes IRVE de chaque utilisateur (schéma 4) - avec préfinancement
[Aide - Cahier des charges](#)
- ☒ Infrastructure canalisation collective publique issue du réseau public de distribution et distribuant les points de livraison desservant les bornes IRVE de chaque utilisateur (schéma 4) - sans préfinancement
[Aide - Cahier des charges](#)

Précédent

Annuler l'opération

6

Suivant



Si vous avez déclaré des agences sur votre compte, la labellisation de cette offre vous permettra d'apparaître dans l'annuaire des installateurs avec le filtre « Installateur infrastructure avec GRD »

Signatures de l'attestation sur l'honneur

L'attestation sur l'honneur devra être signée par :

- 1) Le bénéficiaire
- 2) Le porteur d'offre (installateur en charge des travaux annexes et complémentaires)
- 3) Le co-porteur d'offre (GRD/ELD)

C/ Porteur de l'offre commerciale

Numéro de dossier : XXX
Numéro de page : 3/5

Prénom du signataire : XX

Nom du signataire : XXX

Raison sociale : XX

N° SIRET : XXX

Adresse : XXX

Code postal : XX

Ville : XXX

Téléphone : XX

Courriel : XXXXX

En tant que représentant, auprès du bénéficiaire de l'opération, de la personne morale ayant installé la ou les borne(s) de recharge ou toute autre infrastructure éligible, j'atteste sur l'honneur que :

- L'ensemble des opérations décrites dans les devis relatifs aux travaux annexes ou complémentaires a été réalisé.
- Je fournirai au programme Advenir l'ensemble des documents permettant de valoriser cette opération au titre du dispositif Advenir, notamment la facture relative auxdits travaux et toute autre preuve demandée de la réalisation effective de l'opération.
- J'ai pris connaissance de l'ensemble des modalités et conditions d'éligibilité de la prime Advenir liées aux caractéristiques de tout le projet, réseau public de distribution d'électricité exclu, concernée par cette opération et m'engage à les respecter sous peine de remboursement.
- Je ne signerai pas, pour cette opération, d'attestation sur l'honneur semblable.
- Je suis informé que je suis susceptible d'être contacté par le programme Advenir dans le cadre d'un contrôle concernant la nature de l'opération et sa réalisation effective, dont les modalités sont précisées sur le site [advenir.mobi](#), et m'engage à y donner suite dans les meilleures conditions, sous peine de remboursement de la prime.
- Je suis informé et je consens à ce qu'en cas de litige avec Advenir sur le périmètre du projet, réseau public de distribution d'électricité exclu, le porteur de l'offre sera le seul interlocuteur du programme et devra assumer la responsabilité d'une éventuelle défaillance.
- Je suis informé et je consens à être contacté par l'ADEME, le Ministère chargé de l'énergie, l'[Averse](#)-France ou tout prestataire mandaté par ces derniers dans le cadre des programmes CEE.

D/ Co-porteur de l'offre commerciale

Numéro de dossier : XXX
Numéro de page : 4/5

Prénom du signataire : XX

Nom du signataire : XXX

Raison sociale : XX

N° SIRET : XXX

Adresse : XXX

Code postal : XX

Ville : XXX

Téléphone : XX

Courriel : XXXXX

En tant que représentant, auprès du bénéficiaire de l'opération, de la personne morale ayant installé la ou les borne(s) de recharge ou toute autre infrastructure éligible, j'atteste sur l'honneur que :

- L'ensemble des opérations décrites dans la proposition de raccordement a été réalisé.
- Je fournirai au porteur d'offre l'ensemble des documents permettant de valoriser cette opération au titre du dispositif Advenir, notamment la facture émise pour les travaux de raccordement et toute autre preuve demandée de la réalisation effective de l'opération.
- J'ai pris connaissance de l'ensemble des modalités et conditions d'éligibilité de la prime Advenir liées aux caractéristiques du réseau public de distribution d'électricité concernée par cette opération et m'engage à les respecter sous peine de remboursement.
- Je ne signerai pas, pour cette opération, d'attestation sur l'honneur semblable.
- Je suis informé que je suis susceptible d'être contacté par le programme Advenir dans le cadre d'un contrôle sur site concernant la nature de l'opération et sa réalisation effective, dont les modalités sont précisées sur le site [advenir.mobi](#), et m'engage à y donner suite dans les meilleures conditions sous peine de remboursement de prime.
- Je suis informé et je consens à ce qu'en cas de litige avec Advenir sur le périmètre du réseau public de distribution d'électricité, le co-porteur de l'offre sera le seul interlocuteur du programme et devra assumer la responsabilité d'une éventuelle défaillance.
- Je suis informé et je consens à être contacté par l'ADEME, le Ministère chargé de l'énergie, l'[Averse](#)-France ou tout prestataire mandaté par ces derniers dans le cadre des programmes CEE.



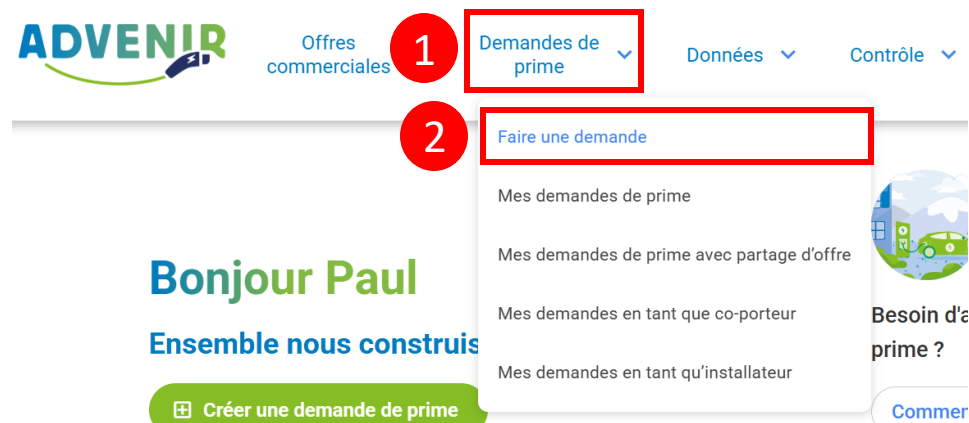
3

Installateur en charge
des travaux
complémentaires

Initiation d'une demande de prime

Dans votre espace mon.advenir.mobi, vous pouvez déposer une demande de prime en suivant les étapes suivantes :

- 1) Cliquer sur « Demandes de prime »
- 2) Choisir « Faire une demande » dans le menu déroulant
- 3) Sélectionner votre offre labellisée schéma 4 sans préfinancement




DEMANDE DE PRIME

Vous allez ici décrire les caractéristiques techniques de votre installation. Ce sont ces informations (notamment le type de prime, le nombre de points de recharge et les puissances de points de recharge) qui vont déterminer le montant de la prime Advenir.

Il est nécessaire de fournir le devis relatif à l'opération et de vous assurer que cette installation sera conforme avec toutes les caractéristiques de l'offre commerciale sélectionnée.

Les travaux ne doivent pas avoir été réalisés avant votre demande de prime.
S'ils ont déjà été effectués, vous ne pouvez pas bénéficier de votre prime.



Renseigner le co-porteur d'offre

Pour renseigner le co-porteur d'offre de la demande, vous pouvez suivre les étapes suivantes :


- 1) Sélectionner l'offre du co-porteur (GRD) qui vous aura en amont autorisé à l'utiliser
- 2) Renseigner le rôle du co-porteur dans le projet (GRD)
- 3) Cliquer sur « Passer à l'étape suivante »

Création d'une demande de prime

Type de projet : Colonne horizontale GDR (schema 4)

[Cliquez ici pour consulter le modèle type d'étude de dimensionnement](#)

Besoin d'aide pour réaliser votre demande de prime ?

 Retrouvez toutes les informations utiles [dans notre Foire Aux Questions](#)

Co-porteur

Veuillez sélectionner l'offre labellisée du co-porteur impliqué dans cette demande de prime. Pour rappel, celui-ci doit vous y avoir autorisé au préalable pour que vous puissiez la voir apparaître dans la liste ci-dessous.

1

Sélectionnez une offre

Sélectionnez une offre

OffreGRD_schema4

Le co-porteur est :

2

- ☐ Le Gestionnaire de Réseau de Distribution (GRD) en charge des travaux de raccordement
- ☐ L'installateur en charge des travaux annexes et complémentaires

3

Passer à l'étape suivante

Renseigner les pages suivantes du formulaire

Pour poursuivre la saisie de votre demande, vous pouvez suivre les étapes suivantes :

- 1) Renseigner les différentes pages du formulaire (identiques aux autres primes)
- 2) Sélectionner l'installateur en charge des travaux annexes et complémentaires sur la page dédiée
- 3) Sélectionner le destinataire de la prime sur la page dédiée

[Retour](#)

Installateur en charge des travaux annexes et complémentaires

L'installateur est le **professionnel qualifié en charge de la réalisation des travaux annexes et complémentaires**.

[Consulter le récapitulatif de la demande](#)

Qui est l'installateur en charge des travaux annexes et complémentaires ?

2

☐ Le porteur d'offre labellisé

☐ Autre



L'option « Autre » est utilisée dans le cas où les travaux sont sous-traités à un autre acteur qui devra alors être renseigné.

[Retour](#)

Destinataire

Le destinataire du versement de la prime peut être soit son bénéficiaire, soit le porteur de l'offre, soit le co-porteur d'offre. **Dans le cas où le porteur d'offre récupère la prime pour le compte du bénéficiaire, celle-ci devra être déduite du montant TTC de la facture.**

[Consulter le récapitulatif de la demande](#)

Qui est le destinataire de la prime ?

3

☐ Porteur d'offre

☐ Représentant légal

☐ Co-porteur d'offre



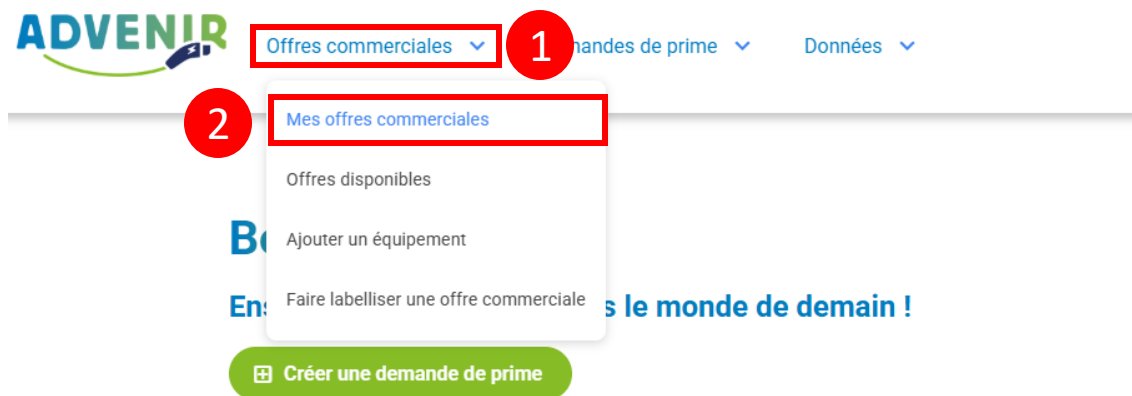
4

GRD

Renseigner les SIRETs autorisés à utiliser une offre GRD

Si vous êtes GRD : Une fois l'offre labellisée, vous pouvez renseigner les SIRETs autorisés à l'utiliser dans une demande de prime en suivant les étapes suivantes :

- 1) Cliquer sur « Offres commerciales »
- 2) Choisir « Mes offres commerciales » dans le menu déroulant
- 3) Cliquer sur « Partager » au niveau de l'offre commerciale à partager



Mes offres commerciales

Labelliser une offre commerciale

Afficher les offres archivées

Nom	Statut	Dernier statut			
Paul_PDCindividuel	✓ Labellisée	17 décembre 2025	Voir	Archiver	Partager
Paul_ICschéma4sanspréfin	✓ Labellisée	17 décembre 2025	Voir	Archiver	Partager

3

Renseigner les SIRETs autorisés à utiliser une offre GRD

Si vous êtes GRD : Une fois l'offre labellisée, vous pouvez renseigner les SIRETs autorisés à l'utiliser dans une demande de prime en suivant les étapes suivantes :

- 4) Sélectionner l'offre à partager
- 5) Cliquer sur « Partager à un utilisateur de la plateforme »
- 6) Renseigner les SIRETs que vous autorisez à utiliser votre offre labellisée en tant que co-porteur
- 7) Cliquer sur « Valider »

Partager mes offres

Seules les offres labellisées et créées depuis la reconduction du programme ADVENIR peuvent être partagées

4

Paul_ICschéma4sanspréfin

Vous pouvez générer un lien vers cette offre et la partager pour proposer cette offre à des partenaires en dehors de la plateforme

Générer un lien

Vous pouvez aussi directement renseigner les adresses Email ou Numéros de SIRET de ces partenaires pour qu'ils retrouvent cette offre dans leurs offres disponibles dès leur prochaine connexion à la plateforme

5

Partager à un utilisateur de la plateforme

Numéro SIRET des structures autorisées à utiliser cette offre en tant que co-porteur (facultatif)

Veillez renseigner le SIRET des structures autorisées à sélectionner cette offre commerciale pour vous déclarer en tant que co-porteur d'offre sur le périmètre du projet qui vous concerne dans leurs demandes de primes.

6

Contacts autorisés à utiliser cette offre (facultatif)

Numéro SIRET des structures autorisées à utiliser cette offre (facultatif)

Note : le numéro SIRET (ou système d'identification du répertoire des établissements) se compose de 14 chiffres



7

Valider

Acceptation du co-porteur de l'utilisation de son offre labellisée

Lorsqu'une demande de prime est soumise, les comptes administrateurs de l'entité du co-porteur d'offre vont recevoir un mail les invitant à accepter ou refuser l'utilisation de leur offre en tant que co-porteur. Ils peuvent pour cela suivre la démarche suivante :

- 1) Cliquer sur le lien présent dans le mail qui renvoie directement sur le récapitulatif de la demande
- 2) Consulter le récapitulatif de la demande
- 3) Cliquer sur le bouton vert pour accepter l'utilisation de l'offre ou sur le bouton bleu pour la refuser

Bonjour ,

Votre entité vient d'être mentionnée en tant que co-porteur d'offre via l'utilisation de votre offre commerciale dans la création d'une demande de prime par de l'entité .

Afin de permettre à cet acteur de poursuivre la saisie de la demande de prime **47 385**, vous devez accepter l'utilisation de votre offre commerciale.

Si vous ne pensez pas avoir autorisé cet acteur à utiliser votre offre labellisée, nous vous invitons à vérifier que ce projet et son organisation a bien été validé par votre société avant de l'accepter, ou à refuser son utilisation.

Pour rappel, cette action engage votre responsabilité car en cas de litige avec Advenir, le co-porteur de l'offre d'un dossier sera le seul interlocuteur du programme sur son périmètre d'action et devra assumer la responsabilité d'une éventuelle défaillance sur celui-ci.

Consultez ce dossier sur la page suivante pour accepter/refuser l'utilisation de votre offre en tant que co-porteur <https://staging.mon.advenir.mobi/demandes-co-portees/47385>

Nous vous invitons également à mettre à jour régulièrement vos contacts autorisés à utiliser cette offre. Pour cela, vous devez vous rendre sur <https://staging.mon.advenir.mobi> dans "Offres commerciales". Dans "Mes offres commerciales" vous pouvez partager vos offres labellisées et voir les contacts/SIRET autorisés à utiliser vos offres."

Cordialement,
L'équipe Advenir.

2

Récapitulatif demande de prime co-portée 47385

Installation

Projet

Référence de la demande
Paul_tutosch4sanspréfin
Adresse de la copropriété
5 rue du Helder
Code Postal
75009
Ville
Paris
Est ce que votre projet est pré-financé ?
Non

Caractéristiques

Nombre de places de parking
20
Emplacement
Intérieur
Date de dépôt de demande de permis de construire
Avant le 1er janvier 2017

Assemblée Générale

Libelle de la transaction

Prime Advenir

IBAN

FR1514508000306696117411S10

Code BIC

BNPAFRPPXXX

Sur la base des informations transmises, nous estimons le montant de la prime à 5000 €

Refuser le partage d'offre en tant que co-porteur

Accepter le partage d'offre en tant que co-porteur

3

Acceptation du co-porteur de l'utilisation de son offre labellisée

Tous les comptes administrateurs d'une entité peuvent accepter ou refuser l'utilisation de leur offre commerciale labellisée de leur entité en tant que co-porteur en suivant les étapes suivantes :

- 1) Cliquer sur « Demandes de prime »
- 2) Sélectionner l'onglet « Mes demandes en tant que co-porteur »
- 3) Cliquer sur « Consulter » pour avoir accès au récapitulatif de la demande
- 4) Cliquer sur le bouton vert pour accepter l'utilisation de l'offre ou sur le bouton rouge pour la refuser

The screenshot displays the ADVENIR web application interface. At the top, the logo 'ADVENIR' is visible. Below it, a navigation bar contains 'Offres commerciales' and a dropdown menu labeled 'Demandes de prime' (marked with a red circle 1). The dropdown menu is open, showing options: 'Faire une demande', 'Mes demandes de prime', and 'Mes demandes en tant que co-porteur' (marked with a red circle 2). Below the navigation bar, the user is greeted with 'Bonjour Paul' and the slogan 'Ensemble nous construisons le monde de demain !'. The main section is titled 'Demandes de prime' and features a green button 'Créer une demande de prime'. Below this is a table with columns: 'Référence', 'Entreprise', 'Email', 'Date d'action', and 'Statut'. The table contains one row with the reference '47385' and the company 'Paul_tutosch4sanspréfin'. The status is 'En attente du co-porteur'. To the right of the table, there are three buttons: 'Consulter' (marked with a red circle 3), a red button with a cross (marked with a red circle 4), and a green button with a checkmark. At the bottom, there is a pagination bar showing 'Afficher 30 éléments par page' and '1-1 de 1'.

ADVENIR Offres commerciales ▾ Demandes de prime ▾ 1

Faire une demande

Mes demandes de prime

Mes demandes en tant que co-porteur 2

Bonjour Paul

Ensemble nous construisons le monde de demain !



Demandes de prime Créer une demande de prime

Tous les statuts ▾ Rechercher Exporter

Référence	Entreprise	Email	Date d'action	Statut ↑
47385	Paul_tutosch4sanspréfin Paul_schéma4sanspréfin			En attente du co-porteur Consulter 3

Afficher 30 éléments par page 1-1 de 1 |< < > >| 4

Acceptation du co-porteur de l'utilisation de son offre labellisée

Après avoir choisi l'option Accepter  ou Refuser , vous devrez confirmer votre choix après un rappel des responsabilités/conséquences de cette décision.

Acceptation

J'autorise l'utilisation de mon offre commerciale "Paul_schéma4sanspréfin" en tant que co-porteur dans le dossier 47385.

J'ai pris connaissance que cette action est définitive et engageante.

En autorisant l'utilisation de mon offre commerciale, j'accepte les responsabilités de co-porteur d'offre du dossier 47385.

En tant que co-porteur d'offre,

- Je suis informé que je suis susceptible d'être contacté par le programme Advenir dans le cadre d'un contrôle concernant la nature de l'opération et sa réalisation effective, dont les modalités sont précisées sur le site [advenir.mobi](#), et m'engage à y donner suite dans les meilleures conditions, sous peine de remboursement de la prime.

- Je suis informé et je consens à ce qu'en cas de litige avec Advenir, le co-porteur de l'offre sera le seul interlocuteur du programme sur son périmètre d'intervention et devra assumer la responsabilité d'une éventuelle défaillance.

- Les informations communiquées dans le dossier sur les caractéristiques de l'opération sont exactes.

- J'ai pris connaissance de l'ensemble des modalités et conditions d'éligibilité de la prime Advenir liées aux caractéristiques de mon périmètre d'intervention concernée par cette opération et m'engage à les respecter sous peine de remboursement.

- Je suis informé et je consens à être contacté par l'ADEME, le Ministère chargé de l'énergie, l'Avere-France ou tout prestataire mandaté par ces derniers dans le cadre des programmes CEE.

Confirmer

Annuler

Refus

Je n'autorise pas l'utilisation de mon offre commerciale "Paul_schéma4sanspréfin" dans la rédaction du dossier 47385.

J'ai pris connaissance que cette action est définitive et entraînera l'annulation du dossier.

Confirmer

Annuler



Votre choix sera alors visible pour chaque dossier utilisant une de vos offres commerciales.

Demandes de prime

Créer une demande de prime

Tous les statuts						Rechercher	Exporter
ID	Référence	Entreprise	Email	Date d'action	Statut		
47387				Acceptée le 05/01/2026	En cours de validation		
47385				Refusée le 05/01/2026	Annulée		